

ГАРАНТІЙНИЙ ПАСПОРТ ОБЛАДНАННЯ

(чинний на території України)

З питань введення обладнання в експлуатацію та подальшого сервісного технічного обслуговування рекомендуємо Вам звертатися в Авторизований Сервісний Центр NAVIEN.

Просимо Вас зберігати гарантійний талон протягом всього гарантійного терміну.

При покупці виробу, після його огляду та перевірки комплектності, вимагайте заповнення гарантійного талона. Претензії щодо зовнішнього вигляду, наявності будь-яких зовнішніх механічних пошкоджень та некомплектності обладнання після продажу не приймаються. При відсутності гарантійного талона, при відсутності відмітки торгуючої організації, а також при порушенні умов встановлення, експлуатації та обслуговуванні обладнання, зазначених в цьому талоні та керівництві користувача, претензії щодо якості не приймаються та гарантійний ремонт не здійснюється.

1. УМОВИ ГАРАНТІЇ

Гарантія надається на обладнання, що вийшло з ладу з вини заводу-виробника, за умови дотримання всіх правил, викладених в Керівництві користувача та цьому гарантійному паспорті.

Гарантія поширюється на обладнання за умови, що монтаж був здійснений спеціалізованою організацією, що має право на проведення даних робіт відповідно до вимог, встановлених законодавством, а перший пуск здійснено **Сервісним Центром з обладнання NAVIEN**. Факт придбання обладнання та введення його в експлуатацію підтверджується відповідними первинними документами (документ, що підтверджує оплату обладнання; всі відмітки про продаж, монтаж та про первинний пуск обладнання в **гарантійному паспорті та бланках Актів гарантійного ремонту**).

2. ГАРАНТІЙНІ ОБОВ'ЯЗКИ

Гарантійний термін складає **36 місяців** з дня введення обладнання в експлуатацію, але не більше **48 місяців** з дня придбання обладнання клієнтом. Протягом даного гарантійного терміну, всі роботи з усунення недоліків обладнання (ремонт та заміна запасних частин), що виникли з вини заводу-виробника, за умови дотримання користувачем всіх правил, викладених в керівництві користувача та гарантійному паспорті, виконуються **БЕЗКОШТОВНО!** Гарантійні роботи виконуються **БЕЗКОШТОВНО** тільки **Сервісним Центром з обладнання NAVIEN** за місцем встановлення обладнання, що обслуговується. Починаючи з **13-го місяця** експлуатації, гарантія дійсна тільки за наявності в гарантійному паспорті відмітки про проходження щорічного технічного обслуговування. Сервісне технічне обслуговування входить у вартість договору на обслуговування обладнання, що укладається з **Сервісним Центром з обладнання NAVIEN**.

Для отримання оперативного та якісного сервісного технічного обслуговування, а також для здійснення **БЕЗКОШТОВНОГО** гарантійного ремонту та **БЕЗКОШТОВНОЇ** заміни запасних частин, звертайтеся до **Сервісного центру з обладнання NAVIEN** в вашому регіоні (див. додаток до паспорту). Гарантійний термін на замінені вузли та агрегати, а також на запасні частини становить **6 місяців** з дня їх заміни. В результаті ремонту або заміни вузлів та агрегатів гарантійний термін на обладнання в цілому не оновлюється. Після закінчення гарантійного терміну, ремонт обладнання здійснюється за рахунок споживача.

3. ПРИПИНЕННЯ ГАРАНТІЙНИХ ЗОБОВ'ЯЗАНЬ

Гарантійні зобов'язання компанії NAVIEN припиняються у випадках:

- порушення правил зберігання, транспортування, встановлення, експлуатації та технічного обслуговування обладнання, зазначених в керівництві користувача та гарантійному талоні;
- відсутності гарантійного талона;
- відсутності в гарантійному талоні відмітки про введення в експлуатацію після закінчення 12-ти місяців від дати продажу або про проходження щорічного сервісного технічного обслуговування від дня введення обладнання в експлуатацію або останнього технічного обслуговування;
- відсутності документів, що підтверджують введення обладнання в експлуатацію (перший пуск);
- відсутності на корпусі обладнання заводської маркувальної таблички;
- самостійного ремонту, демонтажу, заміни складових частин, які призвели до порушення працездатності обладнання;

- проведення робіт з монтажу, пуско-налагодження, ремонту та технічного обслуговування обладнання особами, які не мають відповідних дозволів на проведення даних робіт;
- встановлення на обладнання деталей інших виробників;
- нанесення обладнанню механічних пошкоджень;
- пошкоджень, спричинених замерзанням води;
- пошкоджень, спричинених потраплянням всередину обладнання сторонніх предметів, речовин, рідин, комах тощо;
- експлуатації обладнання в приміщенні, де ведуться будівельні роботи;
- пошкоджень, спричинених стихією, пожежею, побутовими факторами;
- пошкодження чи погіршення роботи обладнання з причини утворення накипу або забруднення в деталях та вузлах обладнання;
- недопустимої разової чи систематичної зміни параметрів мереж електро-, водопостачання;
- використання обладнання не за призначенням.

ДЛЯ ПОКУПЦЯ

Просимо Вас зберігати гарантійний паспорт та гарантійні талони протягом всього гарантійного терміну. **При купівлі виробу, після його огляду та перевірки комплектності, вимагайте заповнення гарантійного паспорта та бланків Акта гарантійного ремонту в частині продажу.** Претензії щодо зовнішнього вигляду, наявності будь-яких зовнішніх механічних пошкоджень та некомплектності обладнання після продажу не приймаються. У разі відсутності гарантійного паспорта, у разі його неправильного заповнення або у разі відсутності відмітки торгуючої організації, а також у разі порушенні умов щодо встановлення, експлуатації та обслуговування, зазначених у цьому паспорті та керівництві користувача, претензії щодо якості не приймаються і гарантійний ремонт не здійснюється.

Гарантійні зобов'язання, зазначені в даному гарантійному паспорті, дійсні на території України.

Адреси та телефони **Сервісних Центрів** представника компанії NAVIEN Ви можете дізнатися у торгуючої організації, де було придбано обладнання, у представника компанії NAVIEN за телефоном **(044) 592-60-30**.

Відповідно до Закону України «Про захист прав споживачів», термін усунення недоліків обладнання в гарантійний період, становить чотирнадцять днів.

Для отримання оперативного та якісного обслуговування, а також для здійснення першого пуску обладнання в експлуатацію та подальшого сервісного технічного обслуговування обладнання NAVIEN, рекомендуємо Вам звертатися в **Сервісні Центри з обладнання NAVIEN**.

Після проведення гарантійного ремонту, співробітник Сервісного Центру, зобов'язаний видати Вам копію акту виконаного гарантійного ремонту. Зберігайте даний документ, щоб надати інформацію щодо якості та оперативності обслуговування у разі дзвінка співробітника представника компанії NAVIEN!

Виробник не несе відповідальності за будь-який можливий збиток, нанесений в результаті недотримання вимог щодо встановлення, експлуатації та обслуговування виробів, зазначених в Керівництві користувача та Гарантійному паспорті.

РЕКОМЕНДАЦІЇ ЩОДО ЕКСПЛУАТАЦІЇ

Для забезпечення більш надійної роботи обладнання у відповідності з місцевими умовами експлуатації (параметри електро- та водопостачання) та запобігання виходу його з ладу, рекомендуємо Вам встановити додаткове обладнання (магнітний або поліфосфатний перетворювач води, водяний фільтр).

Поломки, які спричинені впливом на обладнання сторонніх чинників та стали наслідком відсутності додаткового обладнання, усуватися в рамках гарантійних зобов'язань НЕ БУДУТЬ.

ВАЖЛИВО!!!



Якщо у вас виникли труднощі з експлуатацією обладнання або у спілкуванні з Сервісним Центром, ви можете зв'язатися з технічним відділом представника компанії NAVIEN за телефоном (044) 592-60-30.

Перед встановленням та використанням обладнання, уважно вивчіть керівництво користувача.

Зберігайте чек на придбане обладнання, а також будь-які документи, які стосуються гарантійного або технічного обслуговування/ремонту.



Акт гарантійного ремонту № _____

Всі поля обов'язкові для заповнення.

Клієнт (П.І.Б.) _____		
Адреса встановлення обладнання: індекс _____ область _____		
місто _____ вулиця _____ будинок _____ квартира _____		
Телефон (з кодом міста) _____ Телефон (мобільний) _____		
Виріб **		
Модель _____ Серійний номер _____		
Торгова організація ** (найменування та поштова адреса) _____		Місце печатки
Телефон (з кодом міста) _____ Дата продажу _____		

Введення в експлуатацію ** здійснено Авторизованим сервісним центром (найменування) _____		
Телефон (з кодом міста) _____ Дата першого пуску _____		Місце печатки
Найменування дозвільного документа * _____ Номер документа * _____		
Ким та коли виданий * _____		
Авторизований сервісний центр (найменування та повна адреса) _____		
Інженер (П.І.Б.) _____		Місце печатки
Телефон (з кодом міста) _____		
Телефон (мобільний) _____		
Причина виклику _____		
Дата виклику _____		
Результати діагностики _____		
Виявлена несправність _____		
Виконані роботи _____		
_____		Дата ремонту _____
Код заміненої деталі	Назва деталі	Кількість
_____	_____	_____
_____	_____	_____
_____	_____	_____
_____	_____	_____

Підтверджую заміну зазначених вище деталей/блоків,
 дату проведення ремонту; претензій до якості робіт не маю _____

Підпис клієнта

Дата

Зауваження клієнта _____

Рекомендації інженера _____

* Для газового опалювального обладнання ** дані, що відповідають гарантійному паспорту

Підпис інженера



Акт гарантійного ремонту № _____

Всі поля обов'язкові для заповнення.

Клієнт (П.І.Б.) _____		
Адреса встановлення обладнання: індекс _____ область _____		
місто _____ вулиця _____ будинок _____ квартира _____		
Телефон (з кодом міста) _____ Телефон (мобільний) _____		
Виріб ** _____		
Модель _____ Серійний номер _____		
Торгова організація ** (найменування та поштова адреса) _____		Місце печатки
Телефон (з кодом міста) _____ Дата продажу _____		

Введення в експлуатацію ** здійснено Авторизованим сервісним центром (найменування) _____		
Телефон (з кодом міста) _____ Дата першого пуску _____		Місце печатки
Найменування дозвільного документа * _____ Номер документа * _____		
Ким та коли виданий * _____		
Авторизований сервісний центр (найменування та повна адреса) _____		
Інженер (П.І.Б.) _____		Місце печатки
Телефон (з кодом міста) _____		
Телефон (мобільний) _____		
Причина виклику _____ Дата виклику _____		
Результати діагностики _____		
Виявлена несправність _____		
Виконані роботи _____		
_____		Дата ремонту _____
Код заміненої деталі	Назва деталі	Кількість

Підтверджую заміну зазначених вище деталей/блоків,
 дату проведення ремонту; претензій до якості робіт не маю _____

Підпис клієнта

Дата

Зауваження клієнта _____
 Рекомендації інженера _____

* Для газового опалювального обладнання ** дані, що відповідають гарантійному паспорту

Підпис інженера



Акт гарантійного ремонту № _____

Всі поля обов'язкові для заповнення.

Клієнт (П.І.Б.) _____		
Адреса встановлення обладнання: індекс _____ область _____		
місто _____ вулиця _____ будинок _____ квартира _____		
Телефон (з кодом міста) _____ Телефон (мобільний) _____		
Виріб **		
Модель _____ Серійний номер _____		
Торгова організація ** (найменування та поштова адреса) _____		Місце печатки
Телефон (з кодом міста) _____ Дата продажу _____		

Введення в експлуатацію ** здійснено Авторизованим сервісним центром (найменування) _____		
Телефон (з кодом міста) _____ Дата першого пуску _____		Місце печатки
Найменування дозвільного документа * _____ Номер документа * _____		
Ким та коли виданий * _____		
Авторизований сервісний центр (найменування та повна адреса) _____		
Інженер (П.І.Б.) _____		Місце печатки
Телефон (з кодом міста) _____		
Телефон (мобільний) _____		
Причина виклику _____		
Дата виклику _____		
Результати діагностики _____		
Виявлена несправність _____		
Виконані роботи _____		
_____		Дата ремонту _____
Код заміненої деталі	Назва деталі	Кількість

Підтверджую заміну зазначених вище деталей/блоків,
 дату проведення ремонту; претензій до якості робіт не маю _____

Підпис клієнта

Дата

Зауваження клієнта _____

Рекомендації інженера _____

* Для газового опалювального обладнання ** дані, що відповідають гарантійному паспорту

Підпис інженера



Акт гарантійного ремонту № _____

Всі поля обов'язкові для заповнення.

Клієнт (П.І.Б.) _____		
Адреса встановлення обладнання: індекс _____ область _____		
місто _____ вулиця _____ будинок _____ квартира _____		
Телефон (з кодом міста) _____ Телефон (мобільний) _____		
Виріб ** _____		
Модель _____ Серійний номер _____		
Торгова організація ** (найменування та поштова адреса) _____		Місце печатки
Телефон (з кодом міста) _____ Дата продажу _____		

Введення в експлуатацію ** здійснено Авторизованим сервісним центром (найменування) _____		
Телефон (з кодом міста) _____ Дата першого пуску _____		Місце печатки
Найменування дозвільного документа * _____ Номер документа _____		
Ким та коли виданий * _____		
Авторизований сервісний центр (найменування та повна адреса) _____		
Інженер (П.І.Б.) _____		Місце печатки
Телефон (з кодом міста) _____		
Телефон (мобільний) _____		
Причина виклику _____ Дата виклику _____		
Результати діагностики _____		
Виявлена несправність _____		
Виконані роботи _____		
_____		Дата ремонту _____
Код заміненої деталі	Назва деталі	Кількість

Підтверджую заміну зазначених вище деталей/блоків,
 дату проведення ремонту; претензій до якості робіт не маю _____

Підпис клієнта

Дата

Зауваження клієнта _____

Рекомендації інженера _____

* Для газового опалювального обладнання ** дані, що відповідають гарантійному паспорту

Підпис інженера


Акт гарантійного ремонту № _____

Всі поля обов'язкові для заповнення.

Клієнт (П.І.Б.) _____		
Адреса встановлення обладнання: індекс _____ область _____		
місто _____ вулиця _____ будинок _____ квартира _____		
Телефон (з кодом міста) _____ Телефон (мобільний) _____		
Виріб **		
Модель _____ Серійний номер _____		
Торгова організація ** (найменування та поштова адреса) _____		Місце печатки
Телефон (з кодом міста) _____ Дата продажу _____		

Введення в експлуатацію ** здійснено Авторизованим сервісним центром (найменування) _____		
Телефон (з кодом міста) _____ Дата першого пуску _____		Місце печатки
Найменування дозвільного документа * _____ Номер документа * _____		
Ким та коли виданий * _____		
Авторизований сервісний центр (найменування та повна адреса) _____		
Інженер (П.І.Б.) _____		Місце печатки
Телефон (з кодом міста) _____		
Телефон (мобільний) _____		
Причина виклику _____ Дата виклику _____		
Результати діагностики _____		
Виявлена несправність _____		
Виконані роботи _____		
_____ Дата ремонту _____		
Код заміненої деталі	Назва деталі	Кількість

**Підтверджую заміну зазначених вище деталей/блоків,
дату проведення ремонту; претензій до якості робіт не маю**

Підпис клієнта

Дата

Зауваження клієнта _____

Рекомендації інженера _____

* Для газового опалювального обладнання ** дані, що відповідають гарантійному паспорту

Підпис інженера


Акт гарантійного ремонту № _____

Всі поля обов'язкові для заповнення.

Клієнт (П.І.Б.) _____		
Адреса встановлення обладнання: індекс _____ область _____		
місто _____ вулиця _____ будинок _____ квартира _____		
Телефон (з кодом міста) _____ Телефон (мобільний) _____		
Виріб **		
Модель _____ Серійний номер _____		
Торгова організація ** (найменування та поштова адреса) _____		Місце печатки
Телефон (з кодом міста) _____ Дата продажу _____		

Введення в експлуатацію ** здійснено Авторизованим сервісним центром (найменування) _____		
Телефон (з кодом міста) _____ Дата першого пуску _____		Місце печатки
Найменування дозвільного документа * _____ Номер документа * _____		
Ким та коли виданий * _____		
Авторизований сервісний центр (найменування та повна адреса) _____		
Інженер (П.І.Б.) _____		Місце печатки
Телефон (з кодом міста) _____		
Телефон (мобільний) _____		
Причина виклику _____ Дата виклику _____		
Результати діагностики _____		
Виявлена несправність _____		
Виконані роботи _____		
_____		Дата ремонту _____
Код заміненої деталі	Назва деталі	Кількість

Підтверджую заміну зазначених вище деталей/блоків, дату проведення ремонту; претензій до якості робіт не маю

 Підпис клієнта

 Дата

Зауваження клієнта _____

Рекомендації інженера _____

* Для газового опалювального обладнання ** дані, що відповідають гарантійному паспорту

 Підпис інженера

Зроблено в КОРЕЇ


navien

Made in KOREA

ГАРАНТІЙНИЙ ПАСПОРТ ОБЛАДНАННЯ

(чинний на території України)

АКТ ВВЕДЕННЯ В ЕКСПЛУАТАЦІЮ

Найменування обладнання: _____ Модель: _____	Серійний №: □□□□□□□□□□□□□□□□
Продавець: _____ Дата продажу: «__» _____ 20__ р. Підпис продавця _____ Печатка продавця _____ <i>(без печатки або без штампа продавця із зазначеною адресою, П.І.Б. та телефоном не дійсний)</i>	Монтажна організація: _____ Дата встановлення «__» _____ 20__ р. Місце встановлення (приміщення) _____ П.І.Б.: майстра: _____ Посвідчення № _____ Дійсне до «__» _____ 20__ р. Телефон майстра: (____) _____ - _____ - _____ Підпис майстра _____ Печатка організації _____ <i>(без печатки або без штампа продавця із зазначеною адресою, П.І.Б. та телефоном не дійсний)</i>
Дані про Користувача: П.І.Б.: _____ Адреса (місце встановлення): м. _____ вул. _____ Телефон: (____) _____ - _____ - _____	Сервісний центр: Дата введення в експлуатацію «__» _____ 20__ р. П.І.Б.: майстра: _____ Посвідчення № _____ Дійсне до «__» _____ 20__ р. Телефон майстра: (____) _____ - _____ - _____ Підпис майстра _____ Печатка сервісного центру _____ <i>(без печатки або без штампа продавця із зазначеною адресою, П.І.Б. та телефоном не дійсний)</i>
1. Перевірка дотримання умов монтажу та підключення обладнання 1.1 Наявність фільтра системи опалення _____ є / немає 1.2 Наявність електричного заземлення _____ є / немає 2. Виконані роботи та проведені вимірювання 2.1 Напруга живлення _____ В 2.2 Підключення одно/трех фазне _____ 2.3 Тиск в закритій системі опалення _____ бар 2.4 Відключення котла при досягненні заданої температури _____ так / ні 2.5 Перевірка роботи котла в режимі ГВП _____ так / ні 2.6 Аварійне блокування при перегріванні _____ так / ні	Рекомендації щодо обслуговування:  Підпис майстра сервісного центру _____ Цим підписом я засвідчую, що введений в експлуатацію прилад працює справно, претензій щодо технічних характеристик, дизайну, механічних пошкоджень, комплектації не маю. Проведено інструктаж з правил експлуатації приладу та техніки безпеки. З гарантійними умовами ознайомлений і згоден. Підпис користувача _____

Зроблено в КОРЕЇ


navien

Made in KOREA

ГАРАНТІЙНИЙ ПАСПОРТ ОБЛАДНАННЯ

(чинний на території України)


АКТ ВВЕДЕННЯ В ЕКСПЛУАТАЦІЮ

<p>Найменування обладнання: _____ Модель: _____</p>	<p>Серійний №: □□□□□□□□□□□□□□□□</p>
<p>Продавець: _____ Дата продажу: «__» _____ 20__ р.</p> <p style="text-align: right;">Підпис продавця _____ Печатка продавця _____</p> <p style="text-align: center;"><i>(без печатки або без штампа продавця із зазначеною адресою, П.І.Б. та телефоном не дійсний)</i></p>	<p>Монтажна організація: _____ Дата встановлення «__» _____ 20__ р. Місце встановлення (приміщення) _____ П.І.Б.: майстра: _____ Посвідчення № _____ Дійсне до «__» _____ 20__ р. Телефон майстра: () _____ - _____ - _____</p> <p style="text-align: right;">Підпис майстра _____ Печатка організації _____</p> <p style="text-align: center;"><i>(без печатки або без штампа продавця із зазначеною адресою, П.І.Б. та телефоном не дійсний)</i></p>
<p>Дані про Користувача: П.І.Б.: _____ Адреса (місце встановлення): м. _____ вул. _____ Телефон: () _____ - _____ - _____</p>	<p>Сервісний центр: Дата введення в експлуатацію «__» _____ 20__ р. П.І.Б.: майстра: _____ Посвідчення № _____ Дійсне до «__» _____ 20__ р. Телефон майстра: () _____ - _____ - _____</p> <p style="text-align: right;">Підпис майстра _____ Печатка сервісного центру _____</p> <p style="text-align: center;"><i>(без печатки або без штампа продавця із зазначеною адресою, П.І.Б. та телефоном не дійсний)</i></p>
<p>1. Перевірка дотримання умов монтажу та підключення обладнання</p> <p>1.1 Наявність фільтра системи опалення є / немає 1.2 Наявність електричного заземлення є / немає</p> <p>2. Виконані роботи та проведені вимірювання</p> <p>2.1 Напруга живлення _____ В 2.2 Підключення одно/трех фазне _____ 2.3 Тиск в закритій системі опалення _____ бар 2.4 Відключення котла при досягненні заданої температури так / ні 2.5 Перевірка роботи котла в режимі ГВП так / ні 2.6 Аварійне блокування при перегріванні так / ні</p>	<p>Рекомендації щодо обслуговування:</p> <div style="text-align: right;">  </div> <p style="text-align: right;">Підпис майстра сервісного центру _____</p> <p>Цим підписом я засвідчую, що введений в експлуатацію прилад працює справно, претензій щодо технічних характеристик, дизайну, механічних пошкоджень, комплектації не маю. Проведено інструктаж з правил експлуатації приладу та техніки безпеки. З гарантійними умовами ознайомлений і згоден.</p> <p style="text-align: right;">Підпис користувача _____</p>

ГАРАНТІЙНИЙ ПАСПОРТ ОБЛАДНАННЯ

(чинний на території України)

АКТ ВВЕДЕННЯ В ЕКСПЛУАТАЦІЮ

<p>Найменування обладнання: _____ Модель: _____</p>	<p>Серійний №: □□□□□□□□□□□□□□□□</p>
<p>Продавець: _____ Дата продажу: «__» _____ 20__ р.</p> <p style="text-align: right;">Підпис продавця _____ Печатка продавця _____</p> <p style="text-align: center;"><i>(без печатки або без штампа продавця із зазначеною адресою, П.І.Б. та телефоном не дійсний)</i></p>	<p>Монтажна організація: _____ Дата встановлення «__» _____ 20__ р. Місце встановлення (приміщення) _____ П.І.Б.: майстра: _____ Посвідчення № _____ Дійсне до «__» _____ 20__ р. Телефон майстра: () _____ - _____ - _____</p> <p style="text-align: right;">Підпис майстра _____ Печатка організації _____</p> <p style="text-align: center;"><i>(без печатки або без штампа продавця із зазначеною адресою, П.І.Б. та телефоном не дійсний)</i></p>
<p>Дані про Користувача: П.І.Б.: _____ Адреса (місце встановлення): м. _____ вул. _____ Телефон: () _____ - _____ - _____</p>	<p>Сервісний центр: Дата введення в експлуатацію «__» _____ 20__ р. П.І.Б.: майстра: _____ Посвідчення № _____ Дійсне до «__» _____ 20__ р. Телефон майстра: () _____ - _____ - _____</p> <p style="text-align: right;">Підпис майстра _____ Печатка сервісного центру _____</p> <p style="text-align: center;"><i>(без печатки або без штампа продавця із зазначеною адресою, П.І.Б. та телефоном не дійсний)</i></p>
<p>1. Перевірка дотримання умов монтажу та підключення обладнання</p> <p>1.1 Наявність фільтра системи опалення є / немає 1.2 Наявність електричного заземлення є / немає</p> <p>2. Виконані роботи та проведені вимірювання</p> <p>2.1 Напруга живлення _____ В 2.2 Підключення одно/трех фазне _____ 2.3 Тиск в закритій системі опалення _____ бар 2.4 Відключення котла при досягненні заданої температури так / ні 2.5 Перевірка роботи котла в режимі ГВП так / ні 2.6 Аварійне блокування при перегріванні так / ні</p>	<p>Рекомендації щодо обслуговування:</p> <div style="text-align: right;">  </div> <p style="text-align: right;">Підпис майстра сервісного центру _____</p> <p>Цим підписом я засвідчую, що введений в експлуатацію прилад працює справно, претензій щодо технічних характеристик, дизайну, механічних пошкоджень, комплектації не маю. Проведено інструктаж з правил експлуатації приладу та техніки безпеки. З гарантійними умовами ознайомлений і згоден.</p> <p style="text-align: right;">Підпис користувача _____</p>

Зроблено в КОРЕЇ

navien

Made in KOREA

ІСТОРИЯ ОБЛАДНАННЯ

протягом всього терміну експлуатації

ДАТА	СЕРВІСНИЙ ЦЕНТР	ПРОВЕДЕНІ РОБОТИ	П.І.Б. МАЙСТРА, ПІДПИС / ПЕЧАТКА

ІСТОРИЯ ОБЛАДНАННЯ

протягом всього терміну експлуатації

ДАТА	СЕРВІСНИЙ ЦЕНТР	ПРОВЕДЕНІ РОБОТИ	П.І.Б. МАЙСТРА, ПІДПИС / ПЕЧАТКА